

農業用 廃プラスチック 分け方・出し方

正しい処理で
気持ち良く農作業!



農業用廃プラスチックは適正な処理が義務づけられています。


農ポリ処理回収業者と、塩ビ処理回収業者は異なります。ご注意ください！

農ポリ

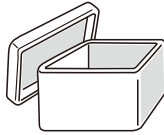
(県協議会で回収できるものの例)



洗浄済みで農薬が
空のポリボトル



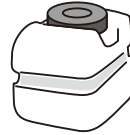
育苗トレー
(薄型のポリ素材)



発砲スチロール
(ただし、小さくしてください)



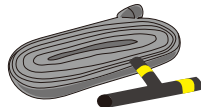
育苗箱



洗浄済み消毒タンク
(ただし、小さくしてください)



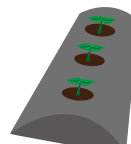
ポリポット



灌水チューブ



肥料袋



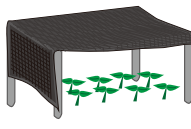
マルチ



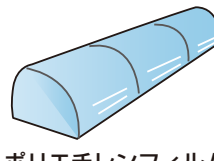
菌床袋



ホース類
(金具は取り除く)



寒冷紗



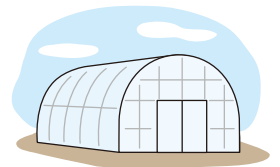
ポリエチレンフィルム類
酢酸ビニルフィルム

塩ビ類

(県協議会で回収できるものの例)

農ビ

マークのあるものが
対象です



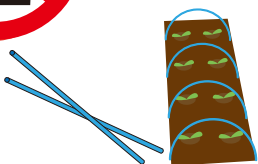
塩ビ フィルム




市町村協議会での対応

※これらについて、市町村協議会が取り扱う場合は、
許可を持っている回収業者へ独自で依頼してください。

(県協議会で回収できないものの例)



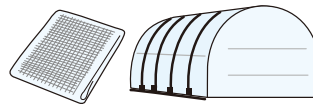
グラスファイバーポール



トンネルアーチ支柱




マイカー線



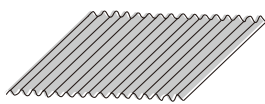
マイカー線入りフィルム
糸入りフィルム




繊維入り塩ビホース



畔波み



塩ビ波板



塩ビ パイプ類



金属素材



ガラス繊維素材

必ず3つの種類に仕分けしてください。

- ①塩化ビニール (主にハウス栽培に使用され「農ビ」のマークが入っています)
- ②酢酸ビニール及び PO 系フィルム (主にトンネル栽培で使用されています。)
- ③ポリエチレン及びその他プラスチック類 (主にマルチ資材として使用されています。)

・仕分けしたプラスチックフィルムは、泥をはき落とし、木片金属などの異物を完全にに取り除いてください。

※②③については、セメントの燃料として使用しますので、塩ビは絶対に入れないでください。

・荷造りは取り扱いやすいように10kg程度の大きさにし、必ず2ヶ所を固く固くしばってください。

トラックの積込みの折に、バラけて積込みできないばかりでなく、処理場からも荷造りについて、徹底するよう強い要望が出ております。

皆様方のご協力を切にお願いします。

・決められた場所や日時を守って、集積場にお出してください。

小さくまとめて
出してください

